

# Conditions de vie des étudiant·es de l'Université Paris Nanterre\*

## RÉSULTATS DE LA GRANDE ENQUÊTE

**1 étudiant·e sur 5**  
rencontre des difficultés  
financières, de santé,  
ou de logement

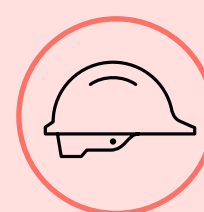


### Budget

Des difficultés pour manger à sa faim et subvenir à ses besoins



**+ d'1 étudiant·e sur 5**  
a des difficultés financières  
telles qu'il lui a été impossible  
de faire face à ses besoins  
(alimentation, loyer, EDF...).



**+ d'1 étudiant·e sur 10**  
déclare ne pas manger à sa faim  
pour des raisons financières (et + d'1  
étudiant·e sur 10 a recours à une  
aide alimentaire).

**+ d'1 étudiant·e sur 2**  
travaille en parallèle de ses études.  
Parmi eux, une large majorité déclare  
que c'est indispensable pour vivre.

### Santé


Des difficultés physiques et psychologiques et un renoncement aux soins



**+ d'1 étudiant·e sur 3**  
déclare être en mauvaise  
santé psychologique.



**+ d'1 étudiant·e sur 5**  
déclare être en mauvaise  
santé physique.




**+ d'1 étudiant·e sur 10**  
renonce à des soins  
pour raisons financières.

### Logement

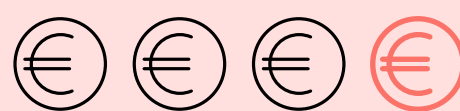

Des résidences coûteuses, précaires, insalubres



**Près d'1 étudiant·e sur 5**  
rencontre de grandes difficultés liées au logement.



**1 étudiant·e sur 10**  
déclare avoir de grandes difficultés  
de logement liées à l'insalubrité.



**1 étudiant·e sur 4**  
est en grande difficulté  
par le coût du logement.



**+ d'1 étudiant·e sur 100**  
n'a pas de logement pérenne.

## Dispositifs d'aide

Pour lutter ensemble contre la précarité étudiante,  
faisons connaître les dispositifs d'aides proposés  
par l'université :

[bit.ly/UPN-mission-precarite\\_sante](https://bit.ly/UPN-mission-precarite_sante)

## Pour aller plus loin

[bit.ly/UPN-precarite-enquete-resultats](https://bit.ly/UPN-precarite-enquete-resultats)

\*Au printemps 2022, l'Université Paris Nanterre a lancé une grande enquête auprès de tou·tes ses étudiant·es afin de mieux comprendre leurs conditions de vie et les difficultés auxquelles ils ou elles peuvent être confronté·es. Chacun·e a été sollicité·e pour répondre à un questionnaire en ligne sur ses conditions de vie.

Plus de 2500 réponses ont été recueillies. L'échantillon de répondant·es a été redressé (sexe, nationalité, bourse, discipline, niveau, mention au baccalauréat, type de baccalauréat) par rapport aux données administratives liées aux inscriptions. Nous proposons ici les premiers résultats représentatifs de la population de notre université en 2021-2022.

Cette enquête se poursuit, avec notamment des entretiens ce second semestre 2022-2023.